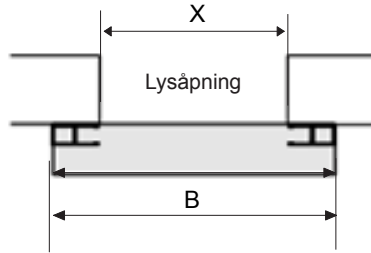
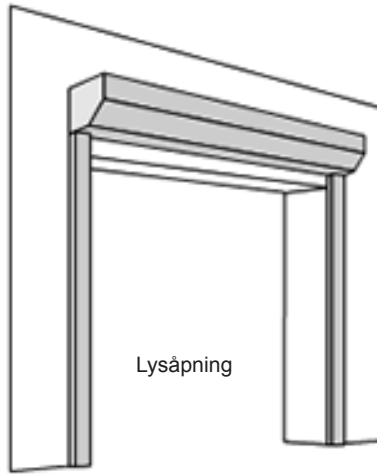
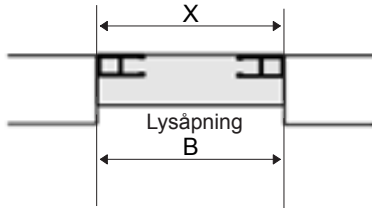
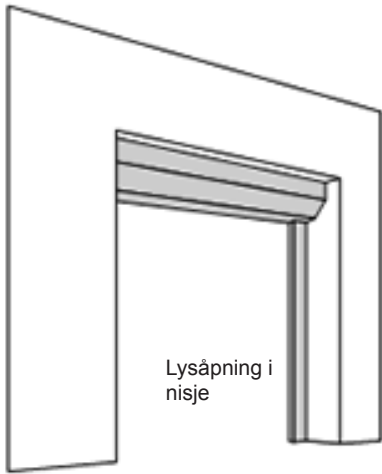


Måleskjema



Sveiv

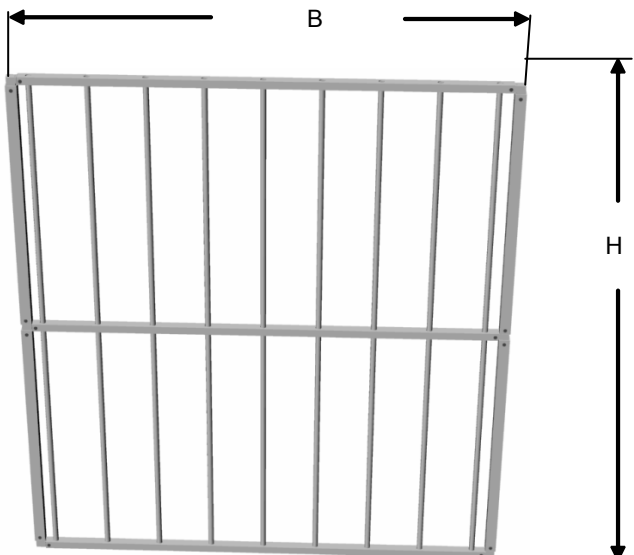
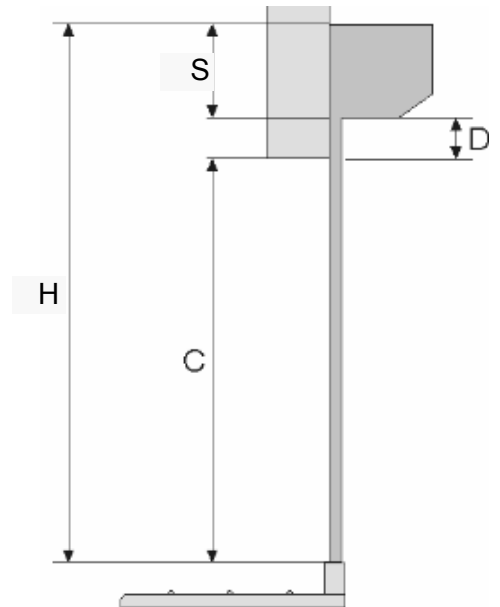
Motor plassering

Venstre
Høyre

B = H =
S = SP = Sideplate
C = B = Totalmål Brekke
D = H = Totalmål høyde
C = Lysmål høyde
X = Lysmål Brekke

D = avstand mellom sideplate og lysåpning

Sjalusi-yttermål = Totalmål
Bredde = Ytterkant føringskinner
Høyde = Overkant sideplate – underkant skinne



- FASTGITTER
- SKYVEGITTER
- AVTAGBART GITTER
- RETT PÅ VEGG
- NISJE

H = Totalmål høyde B = Totalmål Brekke

H = B =